

道路交通安全規則 燈光

1/9

燈光使用1/4

- 在夜間或有霧霾、雨雪、風沙及晝晦時，把車輛停在路旁，均應顯示停車燈光或反光標誌。
- 汽車行駛中遇濃霧，應該開亮頭燈。(規則109)
- 汽車在夜間行駛或行經隧道、涵洞、地下道應開亮頭燈。或遇有濃霧、大雨、天色昏暗、視線不清時仍應開亮頭燈。(規則109)
- 汽車行經山區、特殊路段、涵洞或地下道等應依標誌指示使用燈光。(規則109)



依「開亮頭燈」標誌
使用燈光

燈光

2/9

燈光使用2/4

- 汽車夜間在市區道路行駛，如照明清楚時，應使用近光燈。
- 夜間跟隨前車行駛之車輛用近光燈。(規則109)

遠光燈向前照，近光燈向後照



- 夜間駕駛汽車行駛市區及會車或跟前車距離在100公尺以內時，使用近光燈。(規則109)

燈光

3/9

燈光使用3/4

- 夜間會車，應使用近光燈，以免照射到對向來車駕駛人的眼睛。



- 當前燈遠光將要照射到來車駕駛人眼睛前，應改用近光燈。(規則109)

- 夜間行車交會，對方不變換近光燈時，應不和對方一般見識以近光燈減速行駛。

燈光

4/9

燈光使用4/4

- 夜間會車如來車以強烈的頭燈或遠光燈照射，駕駛人應儘量靠右減速行駛，並注意周遭路況。



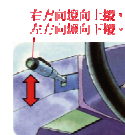
【正解】 夜間行車如來車不變換近光燈，不可用遠光燈報復，應儘量靠右減速行駛，並眼看道路右邊，以避開強光。

燈光

5/9

方向燈1/2

- 汽車起駛前，應顯示方向燈並擺頭查看。(規則89)



- 路邊停車後欲起駛前進時，需顯示方向燈，應注意車輛前後左右動向。(規則89)

- 起駛、停車、變換車道、轉彎時，應顯示方向燈，預告動向，並採取平穩漸進的方式為之。(規則89)

【正解】 路邊停車後欲起駛前進時，除注意車輛前後左右動向外，應顯示方向燈，讓其他車或行人預為避讓。


燈光

6/9

方向燈2/2

- 汽車在同一車道行駛時，前車如須減速暫停，駕駛人應預先顯示燈光或手勢告知後車。(規則94)
- 行車欲超越前方車輛時，應先打左方向燈，並於前車左側保持半公尺以上之間隔超過，行至安全距離後，再顯示右方向燈駛入原行路線。(規則101)

燈光



7/9

行駛泥濘或積水路段

- 汽車行經泥濘或積水路段，應減速慢行，小心駕駛。(規則93)
- 駕車行經泥濘或積水地段正有行人行走時應減速慢行，避免污水濺及行人。(規則93)

駕駛道德



- 大雨使路上到處積水，如路邊有行人，應減速慢行通過。
- 行駛在積水路段，應減速慢行，通過後並試踩煞車。
- 汽車涉水後，煞車效能會變差。

8/9

行經道路施工路段1/2

- 行經設有施工標誌、白色方型道路線型改變告示牌或停有施工警示車時，表示前方為施工路段，車輛應減速慢行小心通過。

駕駛道德




- 行駛中如發現道路上設有交通錐、拒馬、護欄等施工封閉設施或機具，但卻無施工人員時，亦不得擅自進入施工區域或碰撞施工設施。

9/9

行經道路施工路段2/2

- 行經施工區，依施工路段最高速限標誌指示，小心行駛。(規則93)

駕駛道德



依施工路段速限標誌指示行駛

- 汽車駕駛人駕車行經交通混亂繁雜的地方，或道路施工地段應互相禮讓。

牛刀小試 一下 ?

牛刀小試 一下 ?

1.	X	夜間將車輛停放在無燈光設備及照明不清之道路時，亦不必顯示停車燈光或反光標誌。(規則112)
2.	3	汽車行駛中遇濃霧，應該：(1)使用方向燈。(2)使用煞車燈。(3)開亮頭燈。(規則109)
3.	O	汽車在夜間行駛或行經隧道、涵洞、地下道應開亮頭燈，或遇有濃霧、大雨、天色昏暗、視線不清時仍應開亮頭燈。(規則109)
4.	O	汽車行經山區、特殊路段、涵洞或地下道等應依標誌指示使用燈光。(規則109)
5.	1	汽車在夜間行經市區照明情況良好處應該：(1)開近光燈。(2)開遠光燈。(3)多鳴喇叭。(規則109)
6.	1	夜間跟隨前車行駛之車輛：(1)用近光燈。(2)用遠光燈。(3)不必開燈。(規則109)
7.	3	夜間駕駛汽車行駛市區及會車或跟前車距離在100公尺以內時，為求安全：(1)戴有色眼鏡。(2)使用遠光燈。(3)使用近光燈。(規則109)

牛刀小試一下？

8.	X	夜間會車，應用遠光燈。(規則109)
9.	2	夜間行車交會，對方不變換近光燈時，應如何處理：(1)以眼還眼，也用遠光燈報復。(2)不和對方一般見識以近光燈減速行駛。(3)無所謂。
10.	3	汽車起駛前，應：(1)不必顯示方向燈。(2)按鳴喇叭3短聲。(3)顯示方向燈。(規則89)
11.	O	汽車在同一車道行駛時，前車如須減速暫停，駕駛人應預先顯示燈光或手勢告知後車。(規則94)
12.	3	汽車行經泥濘或積水路段，應：(1)加速通過以免陷入泥水中。(2)按鳴喇叭，促使行人避讓。(3)減速慢行，小心駕駛。(規則93)
13.	1	駕車行經泥濘或積水地段正有行人行走時應：(1)減速慢行，避免污水濺及行人。(2)加速衝過積水。(3)大鳴喇叭促使行人走避。(規則93)

牛刀小試一下？

14.	3	汽車穿越積水路面後，應特別注意：(1)試開燈光。(2)試踩離合器。(3)試踩煞車。
15.	O	行經設有施工標誌、白色方型道路線型改變告示牌或停有施工警示車時，表示前方為施工路段，車輛應減速慢行小心通過。
16.	3	行駛中如發現道路上設有交通錐、拒馬、護欄等施工封閉設施或機具，但卻無施工人員時，表示：(1)尚未開始施工，可將封閉設施移開並小心通過。(2)施工完畢但尚未撤除施工設施或機具，可將封閉設施移開並小心通過。(3)不得擅自進入施工區域或碰撞施工設
17.	3	行經施工區，車速應：(1)依平時行駛的速度行駛。(2)依原來道路的最高速限行駛。(3)依施工路段最高速限標誌指示，小心行駛。(規則93)
18.	3	汽車駕駛人駕車行經交通混亂繁雜的地方，或道路施工地段應：(1)加速通過。(2)按喇叭搶先通過。(3)互相禮讓。