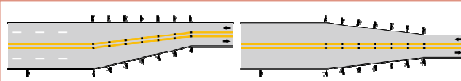



道路交通標線號誌設置規則


1/21
 道路交通標線
 警告標線



1. 路寬變更線
 為雙黃實線或黃虛線與黃實線。警告車輛駕駛人路寬縮減或車道數減少，應謹慎行車。

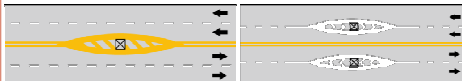


2. 近鐵路平交道線
 指示前有鐵路平交道，警告駕駛人謹慎行車，並禁止超車。

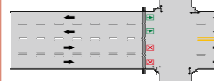


3. 減速標線
 為白橫線，以六條為一組。警告車輛駕駛人前方路況特殊，車輛應減速慢行。

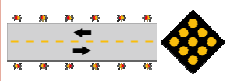
2/21
 道路交通標線
 警告標線



4. 近障礙物線
 為單實線、雙實線或Y型線，兩端以直線連接。指示路中有固定性障礙物，警告車輛駕駛人謹慎行車，並禁止超車。

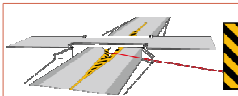


5. 調撥車道線
 為雙白虛線，一般視同車道線，但有分向設施顯示時，視同分向限制線，警告車輛駕駛人須依號誌、標誌與標線之管制規定行駛。

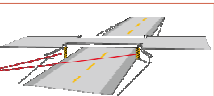


6. 反光導標及危險標記
 為標示道路之彎道、危險路段、路寬變化路段及路上有障礙物，以促進夜間行車安全。

3/21
 道路交通標線
 警告標線




7. 路中障礙物體線
 劃設於路中障礙物體上，為黃黑相間斜紋線，並在障礙物前方之路面上，設置近障礙物線。表示路上之障礙物體，促使車輛駕駛人提高警覺。

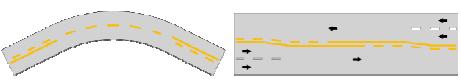


8. 路旁障礙物體線
 劃設於路旁障礙物體上，為黃黑相間斜紋線。表示路旁之障礙物體，促使車輛駕駛人提高警覺。

4/21
 道路交通標線
 禁制標線




1. 分向限制線 ※容易混淆
 為雙黃實線，劃分路面成雙向車道，禁止車輛跨越行駛並不得迴車。如道路設有中央分向島者，以單黃實線分別劃設於分向島之兩側。

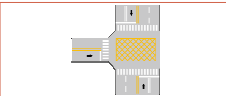


2. 單向禁止超車線
 黃單實線配合黃虛線，實線面禁止超車虛線面允許超車。


5/21
 道路交通標線
 禁制標線




3. 雙向禁止超車線
 為雙黃實線，設於視距不足或接近岔路口之路段，表示雙向禁止超車。



4. 網狀線
 為黃斜紋網狀線，告示駕駛人禁止在標線範圍內臨時停車，防止交通阻塞。

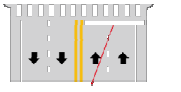
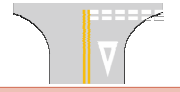




5. 雙邊禁止變換車道線
 為雙白實線，禁止行車變換車道。

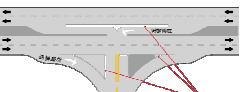




6. 單邊禁止變換車道線
 為白實線配合白虛線，實線面禁止變換車道，虛線面允許變換車道。




6/21
道路交通標線
禁制標線

 <p>7. 停止線 為橫向白實線。指示行駛車輛停止之界限。車輛停止時，其前懸部分不得伸越該線。</p>	 <p>8. 讓路線 為白色倒三角形，加繪兩條橫向平行白虛線。警告車輛駕駛人前有幹道應減速慢行或停車讓幹道車先行。</p>
 <p>9. 禁止停車線 黃實線，劃設於道路緣石正面及頂面。無緣石之道路則標繪於路面上。指示禁止停車路段。</p>	 <p>10. 禁止臨時停車線 紅實線，劃設於道路緣石正面及頂面。無緣石之道路則標繪於路面上。指示禁止臨時停車路段。</p>



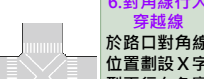

7/21
道路交通標線
禁制標線

 <p>11. 槽化線 劃設於交岔路口或立體交岔之匝道口，分為單實線、Y型線與斜紋線三種。引導駕駛人循指示之路線行駛，並禁止跨越。其顏色則與其連接之標線相同，若與行車方向線（黃虛線）或分向限制線（雙黃實線）相連則其顏色為黃色，若與車道線（白虛線）連接則其顏色為白色。</p>	 <p>12. 機車待停車區線 為白色長方形，繪設機車圖形或白色標字。指示大型重型機車以外之機車駕駛人於紅燈亮時停等之範圍，其他車種不得在停等區內停留。</p>
 <p>13. 「停」標字 為白色變體字。指示車輛至此必須停車再開。</p>	






8/21
道路交通標線
指示標線

 <p>1. 行車方向線 為黃虛線，劃分路面成雙向車道。示車輛駕駛人靠右行車，分向行駛。*容易混淆</p>	 <p>2. 車道線 為白虛線，線段長4公尺間距6公尺。劃分各線車道，指示車輛駕駛人循車道行駛。</p>
 <p>3. 路面邊緣及慢車道分隔線 為白實線。路面邊緣：指示路肩或路面外側邊緣之界線，線寬15公分；慢車道分隔線：指示快車道外側邊緣之位置，劃分快車道與慢車道之界線，線寬10公分；設有慢車道分隔島者，設於分隔島之兩側。</p>	

9/21
道路交通標線
指示標線

 <p>4. 枕木紋行人穿越道線 為枕木紋白實線，設於交岔路口。</p>	 <p>5. 斑馬紋行人穿越道線 為兩條平行實線，內插斜紋線，均為白色。設於道路中段行人穿越眾多之地點。</p>
 <p>6. 對角線行人穿越線 於路口對角線位置劃設X字型平行白色實線，設於有行人專用時向之號誌路口。</p>	 <p>7. 車輛停放線 為白實線。指示車輛駕駛人停放車輛之位置與範圍。</p>

10/21
道路交通標線
指示標線

 <p>8. 身心障礙者專用停車位 為白實線。地面繪製身心障礙者圖案。</p>	 <p>9. 轉彎線 為白虛線。指示車輛轉彎之界限。</p>
 <p>10. 機車左(右)轉待轉區線 為白色長方形，設於停止線或行人穿越道前端，指示大型重型機車以外之機車或慢車駕駛人分段行駛。</p>	 <p>11. 指向線 以白色箭頭劃設於車道上，指示車輛行駛方向。</p>
 <p>12. 車道縮減線 於同向多車道路寬縮減將近處，以白色箭頭劃設，指引匯入鄰近車道。</p>	

11/21
道路交通標線
道路交通標字

 <p>「慢」標字 警告車輛駕駛人前面路況變遷，應減速慢行。</p>	 <p>速度限制標字 告示車輛駕駛人前方道路最高行車速限。</p>	 <p>「鐵路」標字 警告車輛駕駛人前有鐵路平交道。</p>
--	---	--

12/21
道路交通號誌

1. 行車管制號誌
 a. 圓形綠燈表示准許車輛直行或左、右轉。
 b. 箭頭綠燈表示僅准許車輛依箭頭指示之方向行駛。
 c. 閃光綠燈，表示綠燈時段終了，尚未進入交岔路口之車輛及行人儘可能不超越停止線或進入路口。
 d. 黃燈表示紅色燈號即將顯示，用以警告車輛駕駛人，屆時將失去通行路權。
 e. 紅燈表示禁止通行，車輛不得超越停止線或進入路口。

2. 特種閃光「黃燈」號誌 表示警告，車輛應減速接近，注意安全，小心通過。	3. 特種閃光「紅燈」號誌 表示「停車再開」車輛應減速接近，先停止於交岔路口前，讓幹道車先行後認為安全時，方得續行。	4. 車道管制號誌 a. 叉形紅燈表示車輛禁止駛入叉形紅燈下方之車道。 b. 垂直向下箭頭綠燈，表示准許車輛進入箭頭所指之車道行駛。

13/21
道路交通號誌

5. 鐵路平交道號誌 (閃光燈及警鈴)
雙盞紅燈開始交替閃爍時，表示車輛禁止進入平交道，並應停止於停止線前，如已在平交道中，應迅速離開。

6. 行人穿越道號誌
以並列之圓形雙閃黃色燈號，警告接近之車輛應減速慢行，如有行人穿越須暫停讓行人優先穿越街道。

7. 行人專用號誌
配合行車管制號誌使用，以附有「站立行人」及「行走行人」圖案之方形紅、綠兩色燈號，管制行人穿越街道之行走。

14/21
交通警察指揮手勢

1. 全部車輛停止 右臂向上舉，手掌向前。	2. 前面來車停止 右臂向前平伸，小臂向上直舉，手掌向前。	3. 右面來車停止 右臂向右平伸，小臂向上直舉，手掌向右並向右。
4. 左面來車停止 左臂向左平伸，小臂向上直舉，手掌向左並向左注目。	5. 前後來車停止 左右來車通行	

15/21
交通警察指揮手勢

6. 右面來車速行 a. 先做左右來車通行手勢。 b. 目視右面來車。 c. 右小臂向前平屈作招車狀。	7. 左面來車速行 a. 先做左右來車通行手勢。 b. 目視左面來車。 c. 左小臂向頸後平屈作招車狀。
8. 右面來車向左轉彎 a. 先做左面來車停止手勢。 b. 目視右面來車。 c. 右小臂向頸後平屈作招車狀，並以目送車。	9. 左面來車向左轉彎 a. 先做右面來車停止手勢。 b. 目視左面來車。 c. 左小臂向胸前平屈作招車狀，並以目送車。

16/21
汽車駕駛人手勢

1. 左轉彎
a. 顯示車輛前後左邊方向燈光。b. 左臂平伸，手掌向下。

2. 右轉彎
a. 顯示車輛前後右邊方向燈光。b. 左臂向上，手掌向右微曲。

3. 減速暫停
a. 應顯示燈光。b. 左臂向下垂伸，手掌向後。

4. 允讓後車超越
a. 顯示右邊方向燈光。b. 左臂向下作45度垂伸。c. 手掌向前並前後擺動。

5. 倒車
a. 顯示倒車燈光。b. 左臂平伸，手掌向後並前後擺動。

17/21
汽車儀錶警告燈圖示

	煞車系統警告燈		遠光指示燈
	車門開啟警告燈		引擎故障警告燈
	充電警告燈		安全帶警告燈
	轉向指示燈		低燃油油位警告燈
	低機油壓力警告燈		危險警告燈按鈕

18/21
標誌標線號誌圖解

19/21
標誌標線號誌圖解





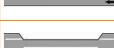
20/21
標誌標線號誌圖解





21/21
標誌標線號誌圖解

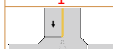



牛刀小試 一下 ?






牛刀小試 一下?

3	1.		圖中黃色虛線為：(1)車道線。 (2)分向限制線。 (3)行車分向線。
2	2.		圖中白色虛線為： (1)斑馬紋行人穿越道線。 (2)車道線。 (3)路面邊線。
0	3.		圖中黃色雙實線為：分向限制線。
1	4.		圖中最外側的路面邊線與車道線中間的白色實線為何種標線？ (1)快慢車道分隔線。 (2)行車分向線。 (3)雙方禁止超車線。
1	5.		圖中箭頭所指白色實線為： (1)路面邊線。 (2)車道線。 (3)雙方禁止超車線。

牛刀小試一下?	
2	6.  圖中黃色雙實線為： (1)單向禁止超車線。 (2)雙向禁止超車線。 (3)車道線。
1	7.  圖中黃色單實線與黃色虛線併列部分為： (1)單向禁止超車線。 (2)雙向禁止超車線。 (3)車道線。
3	8.  (1)近障礙物線。 (2)近鐵路平交道線。 (3)路寬變更線。
X	9.  圖中黃色部分為：單向禁止超車線。 【正解】近障礙物線。
O	10.  圖中白色雙實線為：禁止變換車道線。

牛刀小試一下?	
1	11.  駕駛人如果在道路上發現圖中的橫向標線時，應該如何反應？ (1)減速慢行。 (2)加速通過。 (3)檢查輪胎。
2	12.  圖中白色紋線為： (1)斑馬紋行人穿越道線。 (2)枕木紋行人穿越道線。 (3)停止線。
1	13.  圖中白色斜紋線為： (1)斑馬紋行人穿越道線。 (2)枕木紋行人穿越道線。 (3)停止線。
X	14.  圖中網狀線，用以告示車輛駕駛人在本標線範圍內可以臨時停車。 【正解】網狀線範圍內禁止臨時停車。

牛刀小試一下?	
1	15.  圖中白色虛線為： (1)轉彎線。 (2)網狀線。 (3)槽化線。
X	17.  圖中橫向白色實線為：讓路線。 【正解】停止線。
1	18.  圖中白色倒三角型標線是：(1)讓路線。 (2)停止線。 (3)路中障礙物體線。
1	19.  (1)近障礙物線。 (2)近障礙物線。 (3)路寬變更線。

牛刀小試一下?	
3	20.  (1)停車線。 (2)近障礙物線。 (3)車輛停放線。
1	21.  (1)身心障礙者專用停車位。 (2)停止線。 (3)禁止停車線。
2	22.  圖中紅色實線為：(1)禁止停車線。 (2)禁止臨時停車線。 (3)車輛停放線。
1	23.  圖中黃色實線為：(1)禁止停車線。 (2)禁止臨時停車線。 (3)車輛停放線。
2	24.  (1)閃光黃燈。 (2)行車管制號誌。 (3)斑馬線閃光號誌。

牛刀小試一下?	
X	25.  行車管制號誌。 【正解】特種閃光紅燈號誌。
2	26.  (1)斑馬線閃光號誌。 (2)特種閃光「黃燈」號誌。 (3)閃光紅燈號誌。 【正解】特種閃光紅燈號誌。
1	27.  (1)行人專用號誌。 (2)閃光黃燈。 (3)行人穿越道號誌。
O	28.  行人穿越道號誌。
1	29.  本號誌是： (1)車道管制號誌，表示本車道封閉。 (2)前有岔道。(3)行車管制號誌。

牛刀小試一下?	
O	30.  本號誌是車道管制號誌。
2	31.  左臂平伸，手掌向下，表示： (1)右轉彎。 (2)左轉彎。 (3)慢行。
3	32.  左臂向下作45度垂伸，手掌向前並前後擺動，表示： (1)倒車。(2)慢行。(3)讓後車超越。
1	33.  左臂向上，手掌向右微曲，表示： (1)右轉彎。 (2)左轉彎。 (3)讓後車超車。
1	34.  左臂向下垂伸，手掌向後，表示： (1)減速暫停。 (2)讓後車超越。 (3)倒車。

牛刀小試一下?

○	35.		全部車輛停止。
×	36.		全部車輛停止。 【正解】前面來車停止。
○	37.		右面來車停止。
○	38.		左面來車停止。
×	39.		左面來車速行。 【正解】右面來車速行。

牛刀小試一下?

×	40.		右面來車速行。 【正解】左面來車速行。
1	41.		(1)右方來車左轉彎。 (2)右方來車速行。 (3)左方來車速行。
×	42.		右面來車左轉彎。 【正解】左面來車左轉彎。
×	43.		全部車輛停止。 【正解】前後來車停止左右來車通行。
○	44.		煞車系統警示燈。

牛刀小試一下?

×	45.		引擎故障警示燈。 【正解】充電警示燈。
○	46.		低機油壓力警示燈。
×	47.		充電警示燈。 【正解】引擎故障警示燈。
○	48.		車門開啟警示燈。
○	49.		低燃油油位警示燈。

牛刀小試一下?

×	50.		車寬指示燈。 【正解】轉向指示燈。
○	51.		遠光指示燈。
○	52.		安全帶警示燈。
○	53.		危險警告燈按鈕。 【說明】此為按鈕，不是標誌。