

肇事預防與處理

大型重型機車駕駛訓練教材

※本教材僅供交通安全教育宣導公益使用

※教材使用之照片及影片部分擷取自網路



交通部公路總局公路人員訓練所

Training Institute, Directorate General of Highways, MOTC



課程大綱

壹、前言.....	2
貳、事故型態分析與預防.....	4
參、事故現場處理.....	15
肆、事故後待處理課題.....	25
伍、結語	33

壹、前言



交通部公路總局公路人員訓練所

Training Institute, Directorate General of Highways, MOTC



➤ 行之有理

交通事故的發生，與用路人不良的交通行為有密切的關係。如果都能遵守交通規則，正確安全地使用道路和各種運輸工具，明天的交通會更好！

➤ 行之有禮

交通事故的發生，常起因於一些人沒有設身處地多為周遭的人著想。「笑臉相迎，行路有禮」，改善交通就從你我開始！



貳、事故型態分析與預防



交通部公路總局公路人員訓練所

Training Institute, Directorate General of Highways, MOTC



一、不同道路類型之常違規易肇事型態

(一)路口高肇事型態

- 1.搶黃燈、闖紅燈
- 2.行進、轉彎未停讓
- 3.未依車道遵行方向及指示方向行駛
- 4.不禮讓行人




號誌
轉換

注意紅綠燈

(二)路段事故型態

- 1.變換車道不當、超車不當
- 3.路旁起駛不當
- 4.違規迴轉
- 5.逆向行駛、違規橫越車道





三、防禦駕駛(1/6)

用路時，要保持**危機意識**，隨時注意他人可能會有疏忽或不小心之駕駛行為，不應存有他人絕對會遵守交通規則的想法，應不斷透過覺察及預測接下來可能發生意外之情境，預先採取必要措施，以**迴避潛在危險**的發生。






三、防禦駕駛(2/6)

看見綠燈時：

- (一)橫向車輛有可能闖紅燈？
- (二)橫向號誌有可能故障？
- (三)路中是否有行人？



行經路口預作減速
縮短反應時間



三、防禦駕駛(3/6)

無號誌之交岔路口及巷口應減速察看且有隨時閃避防禦動作。

萬一車衝出時!



經過無號誌路口時

萬一人衝出時!



經過街頭巷尾時

經過易有人車衝出的路口或街頭巷尾：

- 1.應先減速及保持警戒，做好煞停準備。
- 2.支線道應停車再開。



三、防禦駕駛(4/6)

- (一)與汽車共同停等紅燈，大型重型機車路權等同小型汽車，於停等紅燈或塞車時，注意與前方保持安全距離。
- (二)雨天時，因路滑且汽車輪胎帶起的雨霧，而造成視線不良，應增加行車安全距離。



圖片來源 168交通安全入口網



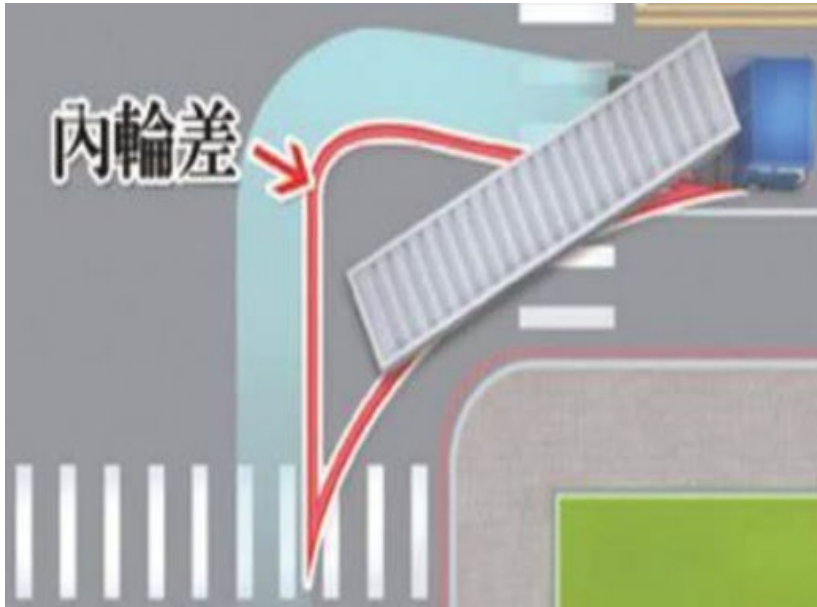
三、防禦駕駛(5/6)



大型車行駛會產生強大氣流，將鄰近人、車吸入，機車、自行車應與大型車保持安全距離及間隔，不可與大型車並排貼近同行。



三、防禦駕駛(6/6)



注意大型車輛右轉的內輪差，保持適當距離以避免被捲入



四、事故案例分享與預防(1/3)

- (一) 普重機行駛山路，突然於路中迴轉轉彎，未依規定打方向燈，致後方大型重機車輛應變不及，兩車發生撞擊。
- (二) 注意事項：山路彎道眾多，行經道路時應隨時注意前方路況，目光放遠，並減速慢行，預留安全空間，確實依道路交通標誌、標線及號誌指示來行駛。



影片請點我
影片來源 聯合新聞網





四、事故案例分享與預防(2/3)

- (一)小客車突然自路旁巷內駛出欲違規跨越雙黃線左轉，大型重機煞車不及發生碰撞。
- (二)注意事項：遇巷口轉彎或視線受阻處應減速慢行，預留其他車輛衝出之反應時間及煞停距離。



影片請點我
影片來源 壹蘋新聞網






四、事故案例分享與預防(3/3)

- (一)大型重機由台64線中和往板橋方向行駛，高速追撞多元計程車，該男重摔落地失去生命跡象。
- (二)注意事項：行車視野角度因車速提高而變小，又於夜間燈光昏暗，應放慢車速並拉大安全距離，遇前方突發狀況方可及時應變。



影片請點我
影片來源 壹蘋新聞網



叁、事故現場處理

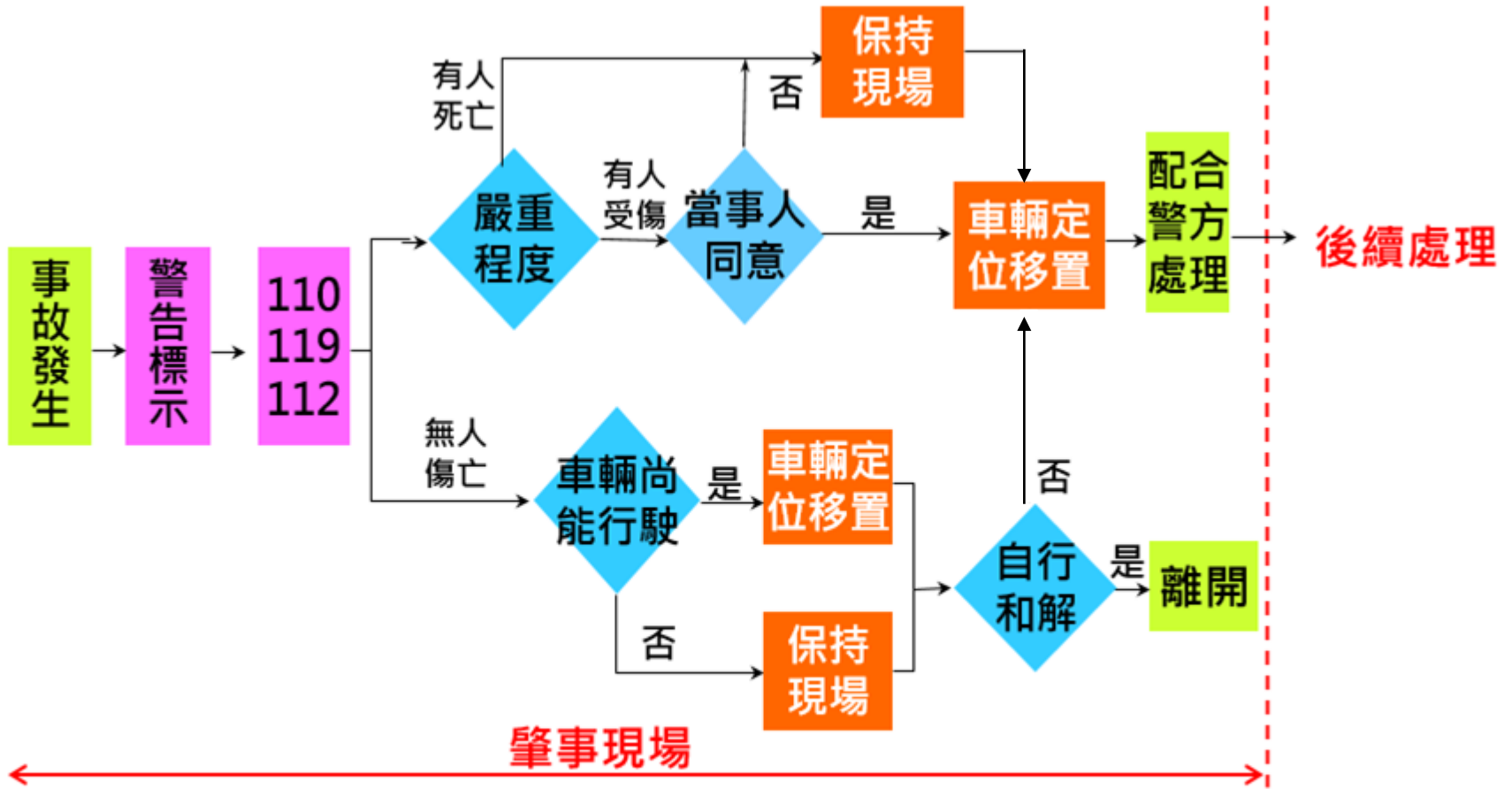


交通部公路總局公路人員訓練所

Training Institute, Directorate General of Highways, MOTC



一、處理程序





二、放：打開警示燈、放置警告標誌

道路種類	適當距離
高速公路	於事故地點後方 100公尺 處
快速道路或最高速限 超過60公里 之路段	於事故地點後方 80公尺 處
最高速限 超過50公里至60公里 之路段	於事故地點後方 50公尺 處
最高速限 50公里以下 之路段	於事故地點後方 30公尺 處
交通壅塞或行車時速 低於10公里以下 之路段	於事故地點後方 5公尺 處





三、撥：撥打電話報警



報警處理



報案人姓名



事故地點



車號、車種



有無傷亡

市區：門牌號碼、路口、明顯地標

郊區/高速公路：里程指標、電線桿/路燈桿
編號、車行方向

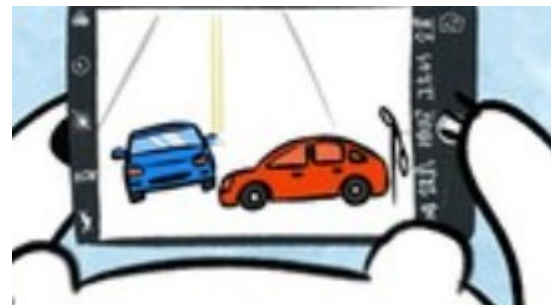


四、劃線定位或拍照

一、機(慢)車標繪方式：

描繪機(慢)車兩個輪胎半圓與把手的位置。

二、拍車子前後左右撞擊點、車與地面描繪位置。





五、移：將人車移至安全處



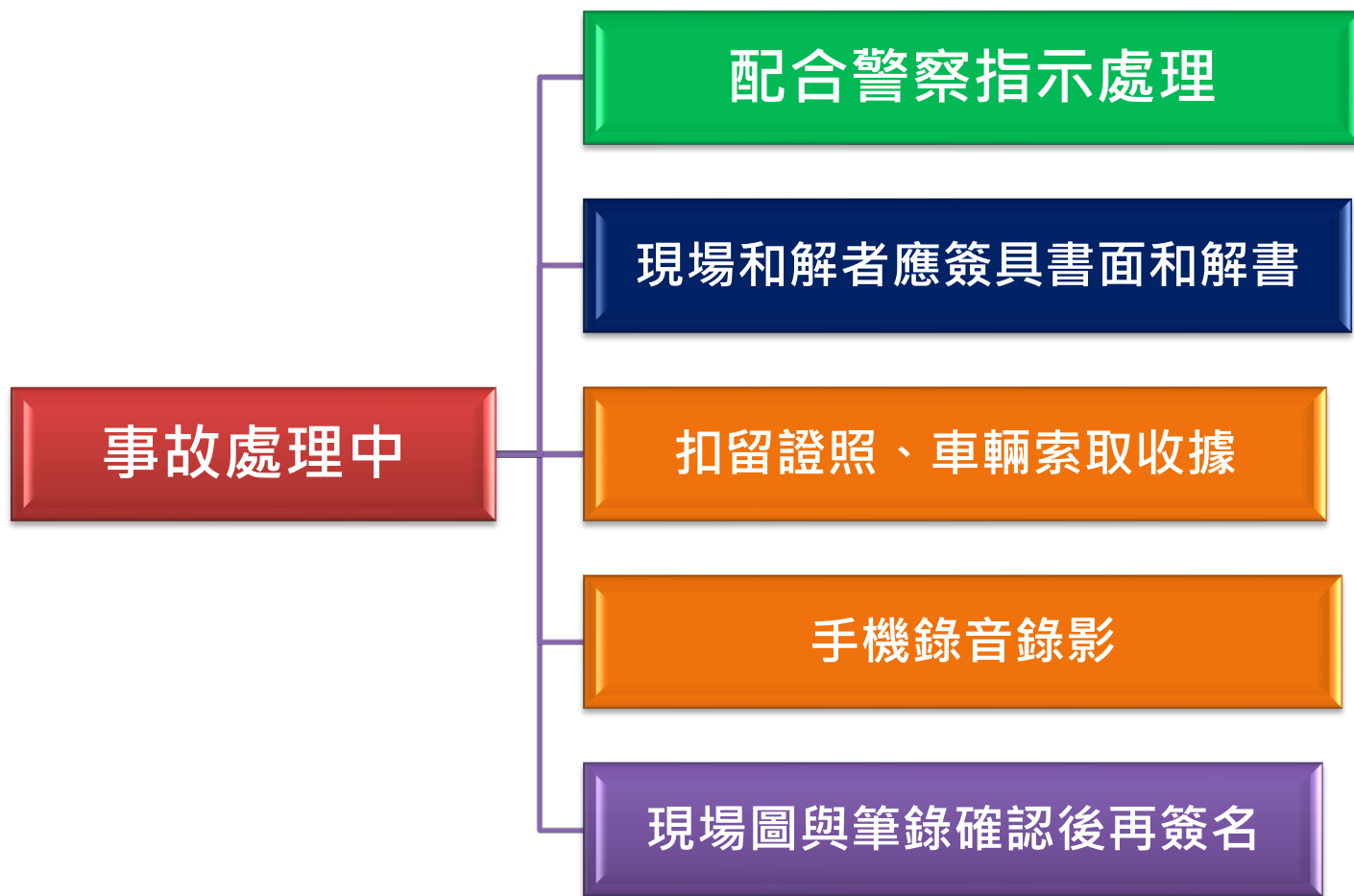


六、等：等候警察到場處理





七、事故處理中





八、車禍和解書怎麼寫？



書面和解最明瞭



個人資料不能少



事實經過要寫到



賠償金額是多少



放棄請求不要告

*如無和解書可供紀錄時，善用手機錄音錄影



九、重要叮嚀

配合警方五步驟，請你跟我這樣做



**退到路旁
注意自身安全**

主動提供駕照、行照、車輛保險證
方便警方抄登資料

警方拍照、測繪時
請到道路以外安全的地方等候

主動出示證件



**配合警方酒測
回答警方詢問**

通知保險公司，加速理賠流程
車輛無法行駛，並通知拖吊車排除

配合程序，保障權益
針對警方提問回答，以便事故釐清

**通知保險公司
拖吊車**



提供相關佐證

如：行車紀錄器、私人監視器影像、證人...
客觀還原過程，更勝口舌之辯

肆、事故後待處理課題

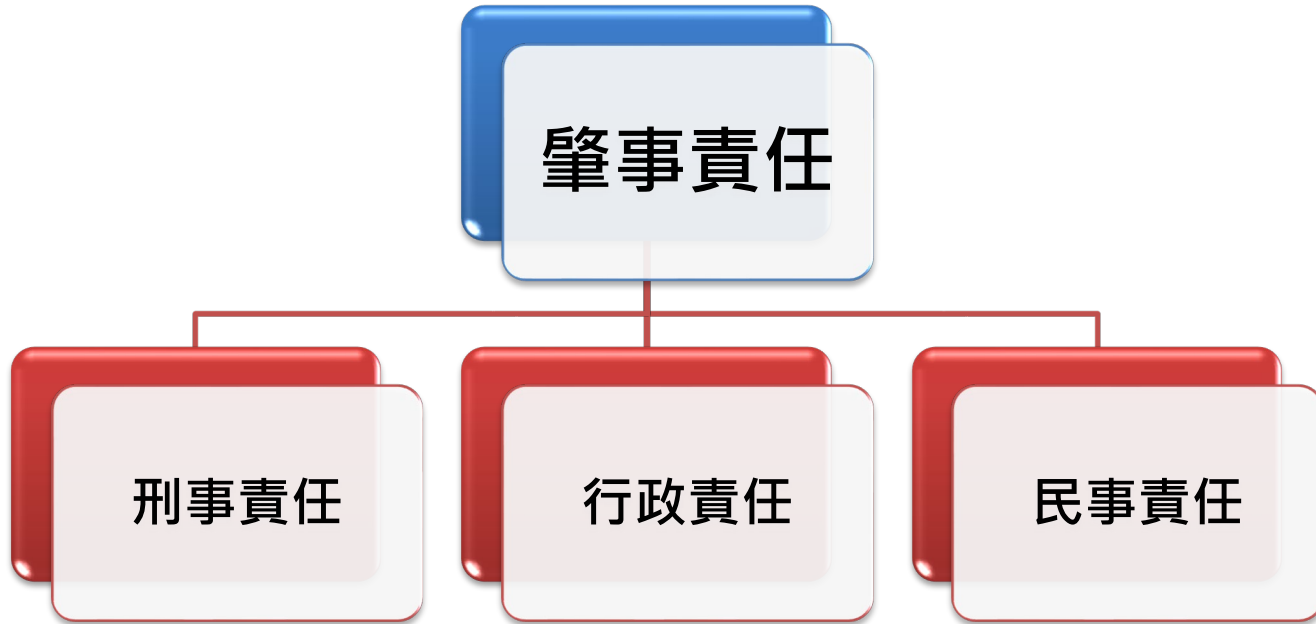


交通部公路總局公路人員訓練所

Training Institute, Directorate General of Highways, MOTC



一、肇事責任





二、注意事項



不要口頭和解

口頭允諾舉證不易，最好白紙黑字



和解書內容應詳實明確

述明人事時地物、事發經過、和解條件、民刑事告訴是否放棄...等。



宜請調解委員會公證

經法院核定的調解書，跟法院判決有同等效力

警方不介入民事

但可提供「照片、現場圖及初判表」作為調解參考

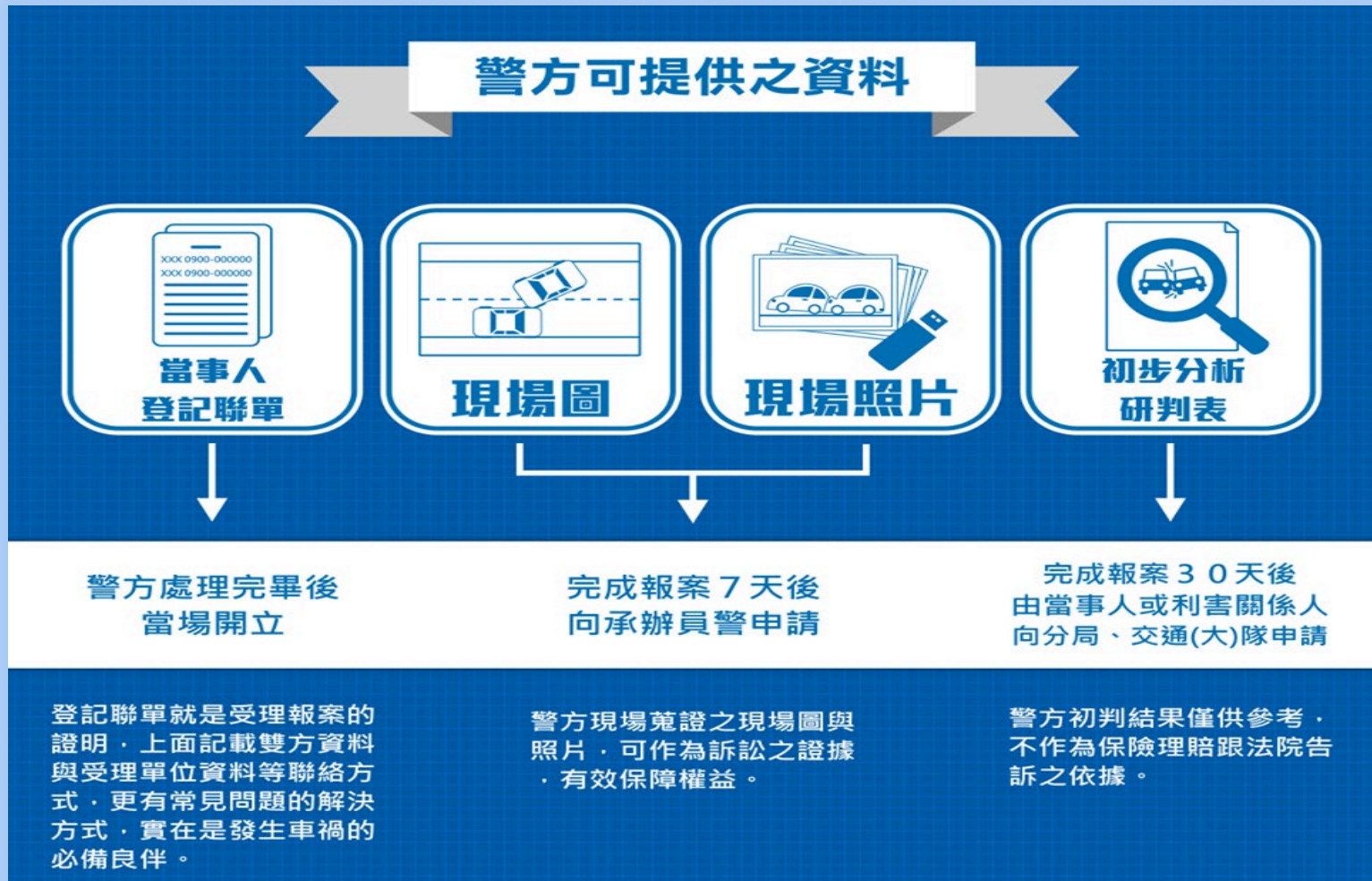


原來如此!





三、車禍資料之申請





四、車禍理賠規定(1/2)

強制險申請文件及給付金額

所需文件

- 

身分證
或
駕駛執照
- 

當事人登記聯單
、現場圖、照片、
初判表
- 

診斷書
和
醫療費用
收據或憑證
- 

帳戶
之存摺封面影本

給付金額與類別

- 

殘廢給付
每人最高為20萬元
- 

傷害醫療費用
金額從5~200萬元不等,
若與傷害醫療費用一併
申請,合計最高為220萬元
- 

死亡給付
每人為200萬元可與受
害人死亡前傷害醫療費
用一併申請,合計最高為
220萬元



四、車禍理賠規定(2/2)

因汽車交通事故致體傷、殘廢或死亡者，除單一汽車交通事故之駕駛人，或受害人之故意行為或從事犯罪行為等所致外，受害人或其繼承人均可依法申請保險金(各地產物保險公司)或補償金(財團法人汽車交通事故特別補償基金)。

肇事車輛	受害人
有保險時	找保險公司申請保險金
無保險或肇逃時	找特補基金申請補償金



五、車禍和解處理

- (一)車禍一發生，請車禍駕駛人或乘客，務必要到**和解完成**，才能放心，要主動、積極面對。
- (二)車禍**和解地點選定**，雙方駕駛人自行談妥即可，建議選擇借用警方處理的**派出所或交通分隊**，進行和解，且和解過程應較為平和。
- (三)車禍雙方當事人進行和解，**警方不可介入**。
- (四)車禍和解應選擇自己**有利**的理賠方式，如理賠金額是否包括**強制責任險**，可於和解書載明，和解書可於書店購買或網路下載。



六、調解委員會

於各區公所或鄉、鎮、市公所設有調解委員會，調解委員均由地方上具有法律或其他專業知識及信望素孚之公正人士擔任，免費為民眾調解糾紛案件，倘若情況需要時可請員警轉介。

- (一)調解結果具有法律效力。
- (二)節省時間、金錢。
- (三)民事事件或刑事告訴乃論案件均可調解。



伍、結語



交通部公路總局公路人員訓練所

Training Institute, Directorate General of Highways, MOTC



生命一瞬間，一時的駕駛行為疏忽，即可能造成終生的遺憾，連帶產生家庭、社會問題，所付出的代價難以估計，**多一分小心，少一分傷害**。

大型重機機車**配備安全性**逐年提升，但不能有恃無恐，**騎乘機車時，精神好、反應快、依正確的路權行駛**，做好防禦駕駛，方能預防事故發生，降低事故所造成的傷害。



簡報結束 敬請指教

※本教材僅供交通安全教育宣導參考使用，使用者得視相關法令修訂或實務狀況自行調整。



交通部公路總局公路人員訓練所

Training Institute, Directorate General of Highways, MOTC



參考資料

- 事故案例1：

<https://udn.com/news/story/7320/7075162>

- 事故案例2：

<https://tw.nextapple.com/local/20230528/08EB432750F88C23F14F47F94EA4E4C2>

- 事故案例3：

<https://tw.nextapple.com/local/20221122/4BB5D16E3E004166E01E10FBDD8BA55A>

- 車禍和解書怎麼寫：

[王志文律師https://lawyerwjv.com/](https://lawyerwjv.com/)